












COMPARATIVA DE LOS TRES TIPOS DE COLMENAS MÁS UTILIZADAS EN ESPAÑA.

Partimos de que no hay una colmena mejor que otra, todo depende de muchos factores. Lo suyo es probar las tres y sacar cada uno sus conclusiones. A continuación presentamos las características más generales de los tres tipos de colmenas más utilizadas en España.

CARACTERÍSTICAS PRINCIPALES DE LOS TRES TIPOS DE COLMENAS MAS UTILIZADOS EN ESPAÑA						
CARACTERÍSTICAS	LAYENS (Crecimiento horizontal, con alza crecimiento vertical)		LANGSTROTH (Crecimiento vertical)	 <i>Fijista o trashumancia</i>	DADANT (Crecimiento vertical)	 <i>Fijista o trashumancia</i>
Nº de cuadros	12 (también en 10 y 14)		10		10	
Dimensiones internas de la colmena.	Cámara de cría: largo: 49 cm ancho: 35 cm alto: 41 cm Alza (1/2 alza) (Poco común) largo: 49 cm ancho: 35 cm alto: 20,5 cm		Cámara de cría: largo: 46,5 cm ancho: 38 cm alto: 24 cm Alza: largo: 46,5 cm ancho: 38 cm alto: 24 cm		Cámara de cría: largo: 46,5 cm ancho: 38 cm alto: 32 cm Alza (1/2 alza) largo: 46,5 cm ancho: 38 cm alto: 18 cm	
Dimensiones internas del Cuadro. (Lamina de cera)	Cámara de cría: Largo: 30 cm Altura: 35 cm		Cámara de cría: Largo: 42 cm Altura: 20 cm		Cámara de cría: Largo: 42cm Altura: 27 cm	
	Alza (1/2): Largo: 30 cm Altura: 17 cm	 (Poco común el alza)	Alza: Largo: 42 cm Altura: 20 cm		Alza (1/2): Largo: 42cm Altura: 13 cm	
	Novedad: Alza (1/3): Largo: 30 cm, Altura: 11,50 cm					
Capacidad total de la cámara de cría	(30 x 35 x 12 x 2) = 25200 cm²		(42 x 20 x 10 x 2) = 16800 cm²		(42 x 27 x 10 x 2) = 22680 cm²	
Ventajas.	Fácil transporte. (Transhumancia) Fácil manejo. Bajo precio.		Intercambio de los cuadros. Fácil extracción de la miel. Posibilidad de incrementar el tamaño con alzas. Control de la enjambrazón.		Fácil transhumancia Mayor perfección de la cámara de cría. Mejor manejo de los cuadros. Mejor extracción de miel	
Inconvenientes.	Colmena pequeña en primavera (fácil enjambrazón) Se soluciona con un 1/2 alza los años buenos.		Mayor precio. Necesidad de accesorios para transhumancia. Cámara de cría pequeña en primavera. Ventilación escasa.		Mayor precio. Cuadros no intercambiables. Más difícil el manejo de los cuadros de la cámara de cría (son más grandes).	

Venga a informarse, consultemos sin compromiso, les atenderemos en:

Apicola los Pedroches
 TODO TIPO DE MATERIAL Y MAQUINARIA PARA LA APICULTURA.
 SANTO DOMINGO Nº 29; Tel. 637302517
www.apicolalospedroches.com
info@apicolalospedroches.com
 14400 POZOBLANCO (Córdoba)
 ESPAÑA