















COLMENA LANGSTROTH ENLAZADA.

Colmena langstroth enlazada. Madera de pino, espesor 25mm.
Tratada con aceite de linaza. Colmena compuesta de:

- Base de madera normal (Fondo inclinado hacia la piquera)
- Piquera metálica
- Cámara de cría con 10 cuadros alambrados
- Alza con 10 cuadros alambrados
- Contratape, tablex, entreplanta o entretapa
- Tapa o techo de madera chapada.



<p><i>Colmena vista delantera</i></p> 	<p><i>Colmena vista de perfil</i></p> 	<p><i>Base de Madera</i></p> 
<p><i>Piquera metálica</i></p> 	<p><i>Cámara de cría con 10 cuadros alambrados con tapa</i></p> 	<p><i>Alza con 10 cuadros alambrados</i></p> 
<p><i>Contratape o entretapa</i></p> 	<p><i>Detalle Cuadros</i></p> 	<p><i>Tapa o techo de madera chapada</i></p> 
<p><i>Detalle enlazado</i></p> 	<p><i>Detalle asa colmena</i></p> 	<p><i>Detalle unión base cámara cría</i></p> 

Venga a informarse, consultemos sin compromiso, les atenderemos en:

Apicola los Pedroches
 TODO TIPO DE MATERIAL Y MAQUINARIA PARA LA APICULTURA.
 SANTO DOMINGO Nº 29; Tel. 637302517
www.apicolalospedroches.com
info@apicolalospedroches.com
 14400 POZOBLANCO (Córdoba)
 ESPAÑA

Posibilidad de acoplar una base antivarroa o piso sanitario



Nota: Colmena langstroth con base antivarroa.